



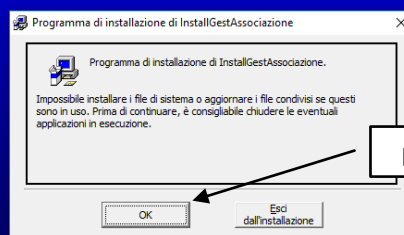
Applicativo Gestionale Associazioni

Istruzioni per l'Installazione

Grazie per aver mostrato interesse per questa applicazione. Qui di seguito alcune importanti informazioni per l'installazione dell'applicazione:

- 1) Scaricare dal sito ANAC Sez. Ligure San Giorgio il pacchetto di installazione sul desktop del proprio computer "Applicativo Gestionale per le Associazioni";
- 2) Decomprimere, sempre sul desktop, il pacchetto di installazione (Install.zip);
- 3) Sarà creato sul desk top una cartella "Install" (senza virgolette);
- 4) Aprite la cartella Install e fate un doppio click sul file "Setup.exe" (senza virgolette) per avviare il programma.

Programma di installazione di InstallGestAssociazione

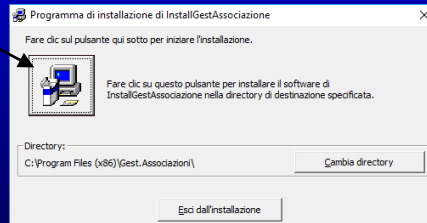


- 5) A questo punto inizia l'installazione dell'App. (non tener conto del messaggio di avviso).
- 6) Dopo aver premuto OK si aprirà la seguente finestra. Premere il pulsante indicato nella seguente immagine indicato da una freccia.

ATTENZIONE: Non cambiare la directory di istallazione!

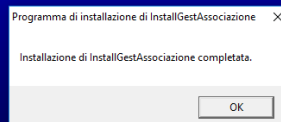
Programma di installazione di InstallGestAssociazione

Premi qui

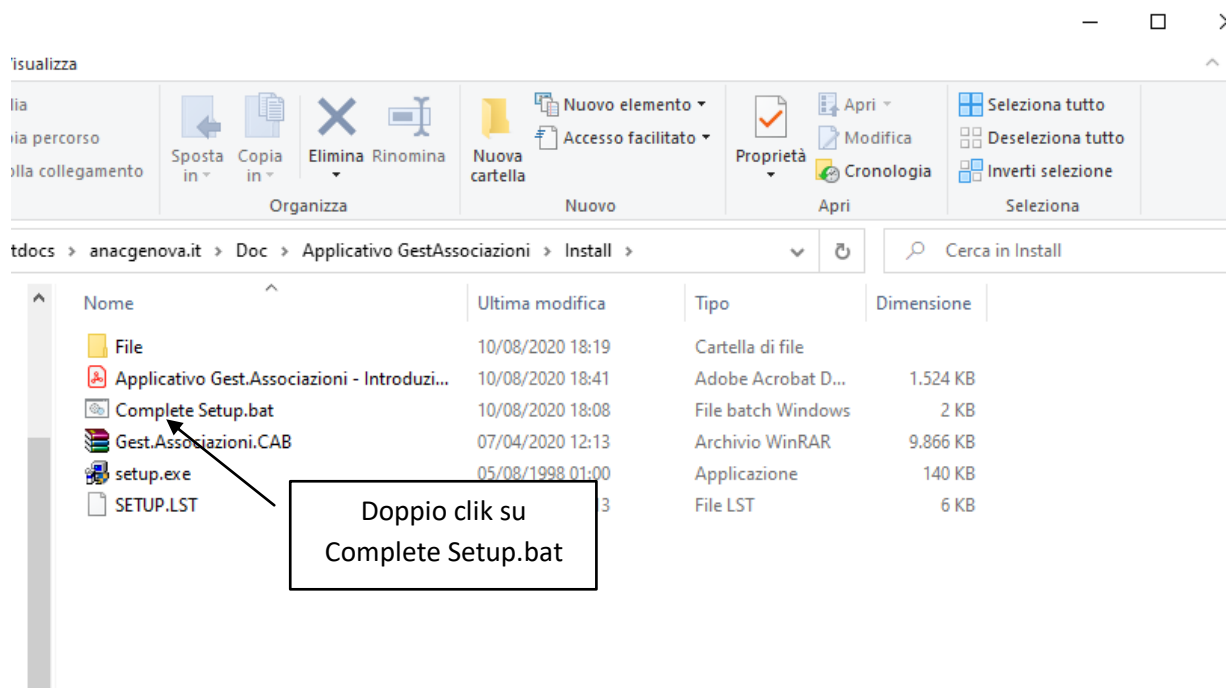


Si avvierà ora l'installazione del programma. In caso di richiesta di conferma di installazione delle librerie o di mantenere dei file già installati più recenti premere sempre SI. Al termine si avrà la seguente finestra del completamento dell'installazione

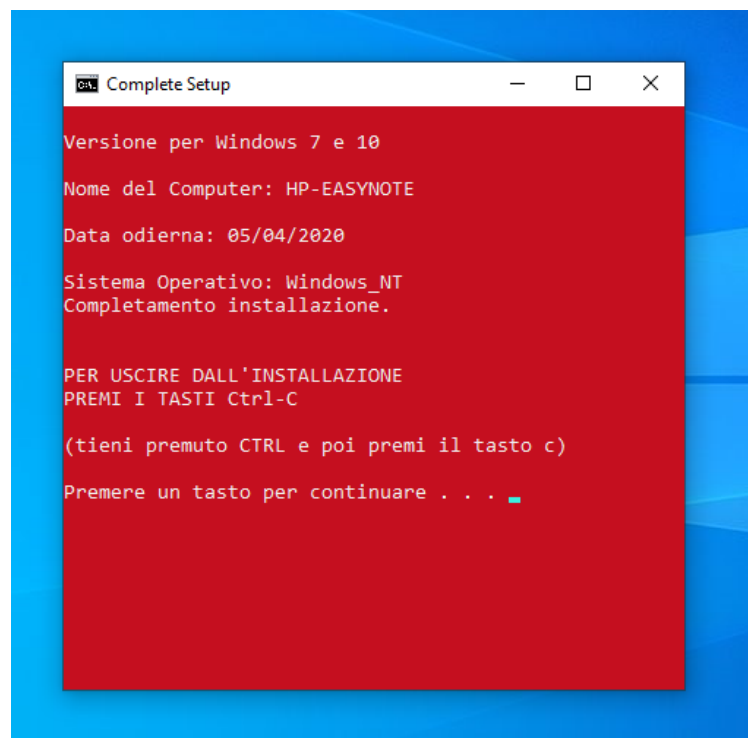
Programma di installazione di InstallGestAssociazione



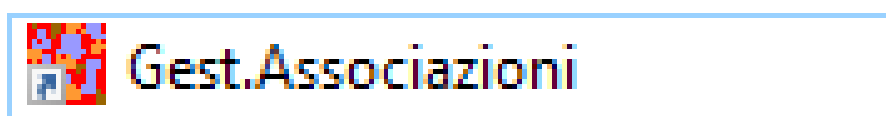
Ritornate nella vostra cartella Install sul desktop e effettuate un doppio clic su "Complete Setup.bat" senza virgolette per completare l'installazione (In caso di problemi effettuate l'avvio di Complete Setup.bat come amministratore (**tasto destro del mouse cliccate sul file Complete Setup.bat e selezionate dal menu esegui come amministratore**)).



- 7) Si aprirà il seguente programma in cui dovrete solo premere un tasto qualsiasi della tastiera per completare l'installazione.



- 8) Al termine apparirà sul vostro desktop una icona del programma. Avviate il programma.



Prima di avviare il programma Leggere le istruzioni: Applicativo Gest.Associazioni – Istruzioni.pdf